Бинетика · Бион

Бион в GitLab: статус обращения виден сразу

Инструкция для сотрудников. Нововведение от 17 ноября 2026 года

Коротко

- Больше не нужно гадать, увидел ли Бион обращение: он отмечает комментарий сам.
- Взял в работу — 👀 + ⚙️.
- Ответил — ✅.
- Не смог отработать — ❌, но обращение остаётся в очереди.

Что изменилось

Раньше сотрудник писал в задаче «@bion_ai, сделай…» и до появления ответа было непонятно, заметил ли Бион обращение: сообщение могло ждать обработки, а могло потеряться.

Теперь Бион ставит реакции прямо на тот комментарий, где его упомянули. По ним видно стадию работы, не открывая ничего лишнего. Всё происходит автоматически — нажимать ничего не нужно.

Три состояния

Реакции	Что означает	Когда появляется
👀 + ⚙️	Бион увидел обращение и взял его в работу	Автоматически, как только бот обнаружил упоминание — обычно в течение 15 минут
✅	Бион отработал: ответ опубликован в этой же задаче	Сразу после появления ответа; реакции 👀 и ⚙️ при этом снимаются
❌	Бион не смог отработать: три попытки остались без ответа	Примерно через 45 минут после упоминания; обращение остаётся в очереди

Как это выглядит

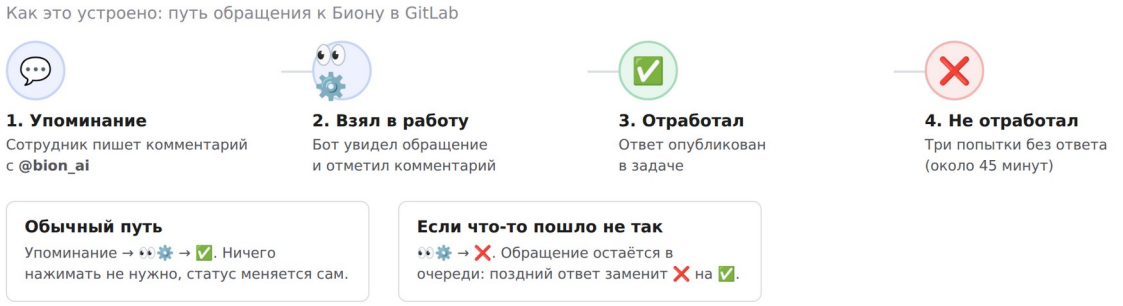

Рис. 1. Путь обращения к Биону: от упоминания до результата

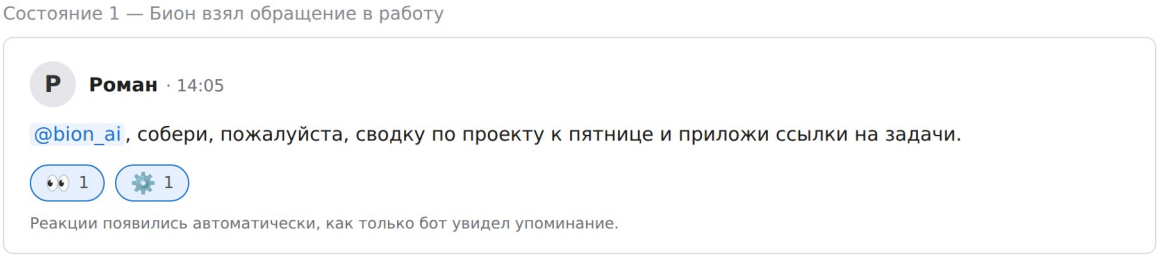

Рис. 2. Состояние «взял в работу» — 👀 и ⚙️ на комментарии

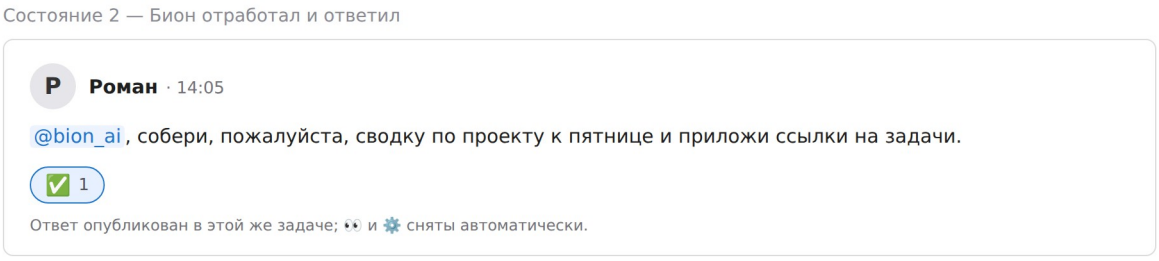

Рис. 3. Состояние «отработал» — остаётся только ✅

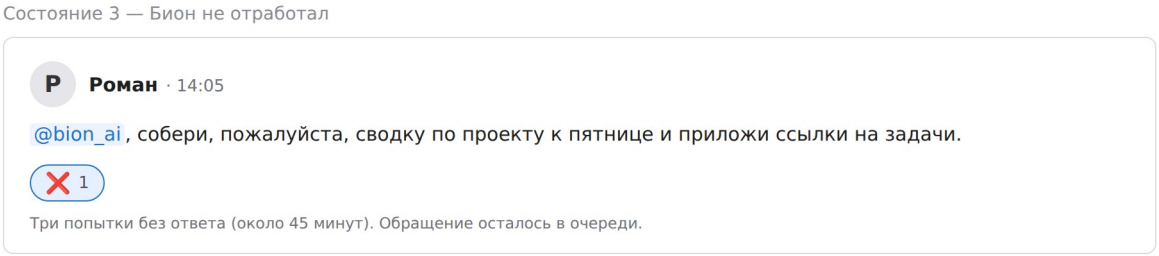

Рис. 4. Состояние «не отработал» — ❌, обращение остаётся в очереди

Что делать, если появился ❌

- Проверьте, что в комментарии есть именно полное упоминание **@bion_ai** — без сокращений и лишних символов внутри.
- Подождите следующий цикл обработки: до 15 минут.
- Если вопрос срочный — напишите упоминание заново отдельным комментарием: обращение вернётся в работу.
- Если ❌ повторяется несколько раз — сообщите администратору и приложите ссылку на комментарий.

Важные ограничения

- Реакции ставятся на **комментарии**. Если упомянуть Биона в описании задачи, статус там не появится — пишите в комментарии.
- Реакции ставит учётная запись Биона, поэтому их видят все, у кого есть доступ к задаче.
- Реакции не заменяют ответ: когда работа завершена, Бион публикует ответ в задаче, как и раньше.
- Если ответ пришёл позже срока, ❌ заменится на ✅ — обращение не теряется.

Как проверить самостоятельно

Откройте любую задачу, где вы упоминали Биона в комментарии, и посмотрите под текстом комментария: там будут реакции. Свежий запрос — сначала 👀 + ⚙️, затем ✅ или ❌.

Готовый текст для новости

Бион в GitLab теперь показывает, что взял задачу в работу

Раньше после упоминания «@bion_ai» в комментарии оставалось только ждать: увидел он сообщение или нет — было непонятно. Теперь Бион отмечает комментарий сам. Сразу после обнаружения появляются реакции 👀 и ⚙️ — «взял в работу». Когда ответ опубликован, остаётся ✅. Если три попытки подряд не дали результата, появляется ❌, но обращение остаётся в очереди: поздний ответ заменит его на ✅.

Ничего нажимать не нужно: статусы меняются автоматически, а реакции видны всем участникам задачи. Ограничение одно — упоминать Биона нужно в комментарии: в описании задачи реакции не ставятся.

Картинки для публикации: схема процесса и три состояния комментария — в приложении к инструкции.

Для публикации: что взять в новость

Картинки лежат рядом с этой инструкцией в папке img. Подписи можно брать как есть.

- **1_flow.png** — «Как теперь работает обращение к Биону в GitLab» (общая схема).
- **2_ack.png** — «Взял в работу»: на комментарии появились 👀 и ⚙️.
- **3_ok.png** — «Отработал»: остаётся только ✅.
- **4_fail.png** — «Не отработал»: ❌, обращение остаётся в очереди.

Если новость выходит в нескольких каналах (портал, Telegram, рассылка), достаточно схемы 1_flow.png и одного примера — 2_ack.png; остальные карточки уместны в подробной инструкции.